

ACUMULADOR ACOMETIDA VERTICAL 200^{LT}

ATW-ACS-V20D



Fácil Instalación



Medidas compactas



Opción Kit eléctrico



Erp Ready

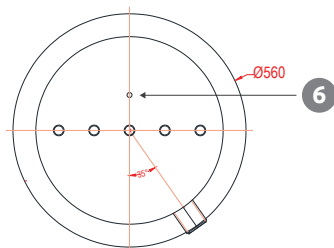
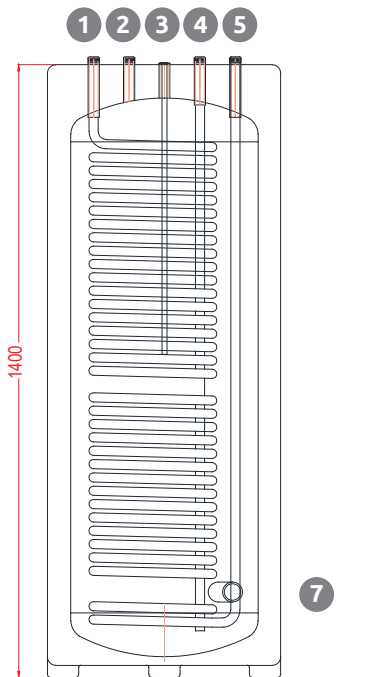

Dimensiones	mm.	H1400 / Ø560
Capacidad total	Lt.	200
Superficie serpentín	m ²	2.3
Presión máxima serpentín	bar	8
Presión máxima depósito	bar	8
Temperatura máxima operación	°C	90
Peso	Kg	50
Litros serpentín	Lt.	14,5

Potencia	50°	kW	39
----------	-----	----	----

Pérdida de Carga	1m ³ /h	mca	1,04
	3m ³ /h	mca	9,30
	5m ³ /h	mca	26

Pérdida energética	W	54
--------------------	---	----

Las especificaciones y el diseño están sujetos a posibles modificaciones sin previo aviso por ajustes o mejoras en proceso de fabricación. Todas las cotas están sujetas a variaciones +/-20mm.



CONEXIONES

DESCRIPCIÓN	CONEXIÓN
1 IDA FUENTE CALOR A	3/4"
2 SALIDA ACS	3/4"
3 VÁLVULA DE SEGURIDAD	1/2"
4 ENTRADA AGUA FRIA	3/4"
5 RETORNO FUENTE DE CALOR A	3/4"
6 VAINA PORTA SONDA TEMP.	Ø12
7 CONEXIÓN RESISTENCIA (OPCIONAL)	1 1/2"